

Informativo Mensal

Março, 2026

Rentabilidade

Mês	- do CDI	12 meses	95% do CDI	Início ²	200% do CDI
-1,03%	-2,39% Dif. IPCA + 0,5% ¹	13,99%	3,35% Dif. IPCA + 6,0%	144,36%	41,32% Dif. IPCA + 30,6% ¹

[1] Valores equivalentes a IPCA + 6,0% ao ano, o benchmark do Fundo, no período de referência (mês e desde o início, respectivamente);
 [2] Início do Fundo em 31/05/2021.

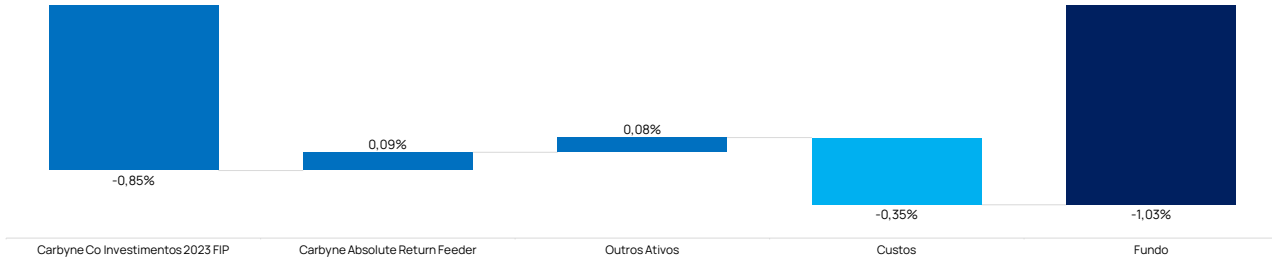
> **Destaques do Período**

A performance do Carbyne Mercados Privados FIC FIM CP ("Fundo") no mês foi de -0,09%, o que corresponde a uma diferença de -1,20% em relação ao IPCA + 0,5%, o equivalente mensal do benchmark do Fundo. Os principais destaques do período foram:

- > **Carbyne Co Investimentos 2023 FIP:** fundo gerido pela Carbyne que acessa oportunidades de co-investimentos com outras gestoras de recursos. Em março, o fundo registrou uma desvalorização de -2,11%, impactando em -0,85% na performance do Carbyne Mercados Privados FIC FIM CP no período. O resultado no mês foi decorrente da queda no valor do ativo Domo Turbi FIP, fundo de investimento em participações monoativo criado pela Domo Invest para investir na Turbi, empresa digital de locação de veículos para curta e média duração. No período, a empresa sofreu um ajuste negativo em seu valuation por novo laudo de avaliação independente.
- > **Carbyne Absolute Return Feeder:** fundo gerido pela Carbyne que acessa oportunidades internacionais, obteve valorização em razão dos investimentos realizados pelo fundo Carbyne Absolute Return, que tem como estratégia a alocação diversificada em ativos no exterior, ampliando a exposição internacional da carteira. Em março, o Absolute Return Feeder registrou uma valorização de 0,80% no período, contribuindo com 0,09% para a performance do Carbyne Mercados Privados FIC FIM CP no período.
- > **Nazca Valor II:** no mês de março, foi formalizado o desinvestimento parcial do fundo Nazca Valor, veículo com participação no FIP Coxa, fundo monoativo gerido pela Treecorp Investimentos criado para investir na SAF do Coritiba. A Treecorp celebrou com o Grupo Independente del Valle a venda de 75% da sua participação na sociedade. A transação não gerou impacto relevante na performance do Fundo no mês, tendo em vista que o ativo já se encontrava marcado acima do valor de custo na carteira do Fundo. Ainda assim, o evento representa mais um exit bem-sucedido da estratégia de private equity integrado, materializando um MOIC de 1,48x e TIR de 26,91% ao longo de 28 meses de investimento.

> **Performance Mensal**

O gráfico a seguir contém a performance consolidada do Fundo no mês, bem como as principais atribuições dos ativos subjacentes e movimentações no período.



[3] Os custos no gráfico já estão líquidos dos rendimentos de recursos em caixa do Fundo – que permanecem aplicados em títulos públicos.

> **Performance Histórica**

Ano	Jan	Fev	Mar	Abr	Mai	Jun	Jul	Ago	Set	Out	Nov	Dez	Acum. Ano	Acum. Início
2026	0,54%	(0,09%)	(1,03%)										(0,59%)	144,36%
2025	(0,24%)	(0,06%)	0,38%	0,22%	0,04%	1,69%	(0,14%)	7,02%	(1,86%)	1,35%	1,16%	4,59%	14,76%	145,81%
2024	0,39%	(0,76%)	2,51%	2,29%	(0,31%)	1,99%	0,35%	1,07%	(0,22%)	1,49%	10,19%	(0,23%)	19,94%	114,20%
2023	0,44%	4,01%	4,59%	2,85%	0,53%	0,63%	2,83%	2,11%	7,24%	1,20%	3,22%	0,94%	34,98%	78,60%
2022	1,64%	3,42%	6,77%	(1,33%)	1,61%	2,77%	0,32%	0,93%	0,55%	(0,05%)	6,35%	1,36%	26,83%	32,31%
2021						0,11%	0,29%	0,40%	0,49%	0,60%	0,63%	1,73%	4,32%	4,32%

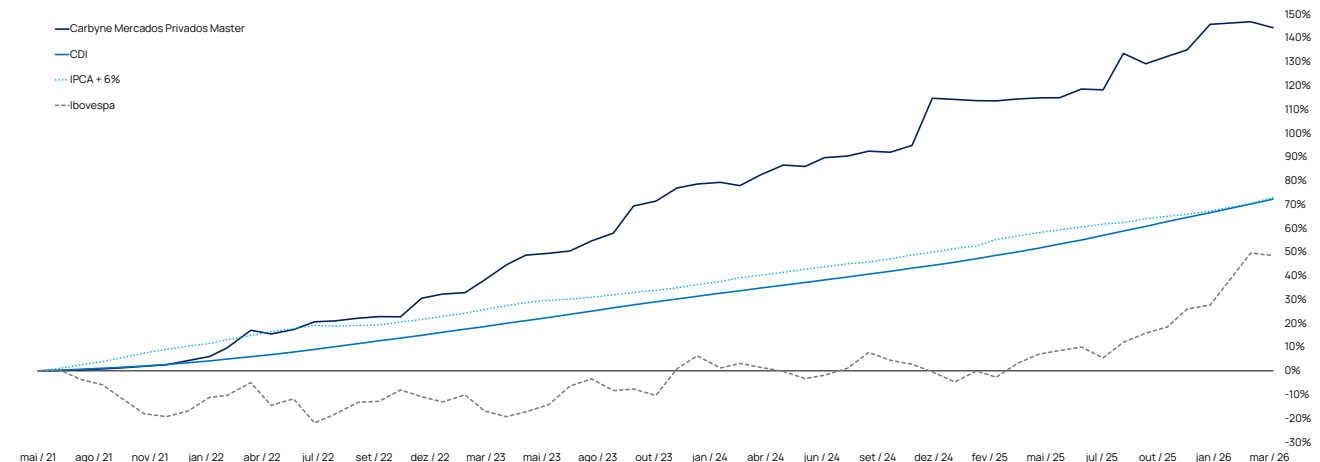
	Ano	3 m	6 m	12 m	24 m	36 m	Início
Fundo	(0,59%)	(0,59%)	6,61%	13,99%	33,97%	69,03%	144,36%
CDI	3,41%	3,41%	7,12%	14,79%	27,73%	43,51%	72,24%
% CDI	(17,29%)	(17,29%)	92,74%	94,58%	122,47%	158,66%	199,85%
IPCA + 6%	3,37%	3,37%	5,45%	10,29%	23,34%	35,72%	72,91%
Dif. IPCA + 6%	(3,83%)	(3,83%)	1,10%	3,35%	8,61%	24,55%	41,32%
Ibovespa	16,35%	16,35%	28,19%	43,91%	46,33%	84,00%	48,52%
Dif. Ibovespa	(14,56%)	(14,56%)	(16,84%)	(20,79%)	(8,45%)	(8,13%)	64,53%

INDICADORES-CHAVE DO FUNDO DESDE O INÍCIO⁴

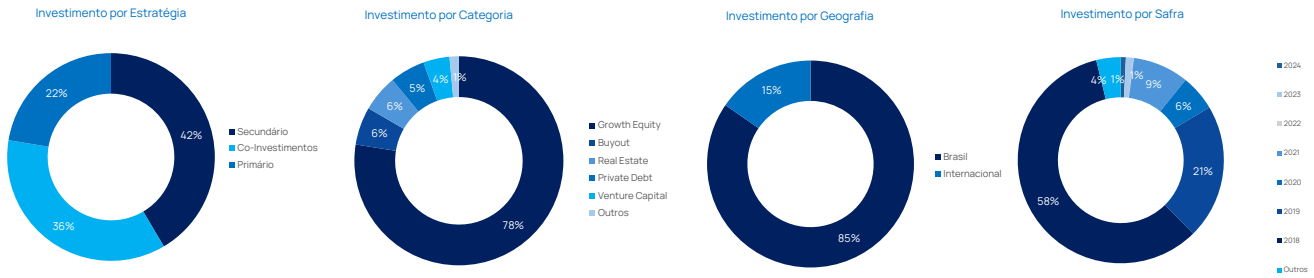


[4] Início do Fundo em 31/05/2021;
 [5] Taxa ao ano equivalente à rentabilidade acumulada desde o início;
 [6] A Volatilidade Anual mede a variação anualizada dos retornos de um fundo, indicando seu nível de risco. Quanto maior a volatilidade, maior o risco do investimento;
 [7] O Índice de Sharpe avalia o retorno de um fundo em relação ao risco que ele assume. Quanto maior o Índice Sharpe, melhor é o retorno ajustado ao risco daquele fundo.

> **Performance Acumulada: Fundo x Indicadores**



> Composição do Portfólio



[8] Visão gerencial calculada com base no valor a mercado da posição do Fundo em cada ativo.

> Dados e Estatísticas

Maior Retorno Mensal	10,19%	Patrimônio Líquido em 31/03/2026 (R\$)	222.247.177
Menor Retorno Mensal	-1,86%	Patrimônio Líquido Médio 12 meses (R\$)	196.585.792
Meses Positivos	45	Fundos Subjacentes	250+
Meses Negativos	10	Empresas Investidas	3.400+
Meses Acima de IPCA+6%	31	TIR Bruta ⁹	30,72%
Meses Abaixo de IPCA+6%	27	TIR Líquida ¹⁰	23,91%

[9] A Taxa Interna de Retorno ("TIR") Bruta é calculada com base no patrimônio líquido atual e nos fluxos de caixa diários do Fundo, desconsiderando suas despesas.

[10] A Taxa Interna de Retorno ("TIR") Líquida é calculada com base no patrimônio líquido atual e nos fluxos de caixa diários do fundo, sejam referentes a investimentos ou despesas, como taxas de administração e performance.

> Estratégia do Fundo

O Carbyne Mercados Privados tem como objetivo otimizar a exposição dos investidores aos Mercados Privados, com foco na diversificação e na mitigação de riscos, viabilizando o acesso a essa classe de ativos para diferentes perfis de investidores.

Para atingir esses objetivos, o Fundo aloca em outros fundos de investimento por meio de três principais estratégias: mercados primários, mercados secundários e co-investimentos.

No mercado primário, investe-se em fundos que ainda estão em fase de captação, funcionando como uma porta de entrada para a construção de relacionamentos estratégicos com outras gestoras, o que pode gerar oportunidades futuras relevantes para o Fundo. Já o mercado secundário, principal foco de atuação do Carbyne Mercados Privados, é o ambiente no qual ocorrem aquisições de cotas de fundos já investidos, frequentemente com desconto em relação ao seu valor justo, possibilitando que o investidor obtenha rentabilidade já no curto prazo. Por fim, nos co-investimentos, o Fundo investe em conjunto com outras gestoras, permitindo o acesso a negócios exclusivos e ao conhecimento especializado de parceiros.

Adicionalmente, o Carbyne Mercados Privados realiza alocações no exterior, oferecendo exposição a economias mais desenvolvidas. Dessa forma, a estratégia do Fundo baseia-se em uma Gestão Integrada dos ativos da carteira, promovendo diversificação geográfica, setorial e estratégica, otimizando a relação risco-retorno do portfólio.

> Informações Gerais

Gestor	BRM Carbyne Gestão de Recursos S.A.	ISIN Fundo	BR081WCTF001
Administração e Custódia	Banco Daycoval S.A.	CNPJ Fundo	40.826.574/0001-38
Auditor Independente	MCS Markup	Aplicação Mínima	R\$ 1.000
Público-Alvo	Investidores Qualificados	Movimentação Mínima	R\$ 1.000
Condomínio e Prazo	Aberto com prazo indeterminado	Saldo Mínimo	não há
Data de Início	31/05/2021	Horário de movimentação	09h30 às 12h00 - Horário de Brasília
Classificação ANBIMA	Multimercados Estratégia Específica	Cotização Aplicação	D + 0 (fechamento)
Código ANBIMA	F0000602361	Carência para solicitação de resgate	D + 1.095
Taxa de Administração (anual)	2%	Cotização Resgate	D + 180
Taxa de Performance (anual)	20% sobre o que exceder IPCA + 6%	Resgate Mensal Livre de Taxa de Saída	5% das cotas de cada aplicação
Tributação	O fundo perseguirá o tratamento tributário dos fundos de longo prazo	Taxa de Saída	20% sobre o que exceder 5% de resgate mensal
Valor da Cota em 31/03/2026	2,443624	Liquidação Resgate	D + 1

> Saiba Mais

Para obter mais informações entre em contato pelo e-mail ri@carbyneinvestimentos.com ou através do número + 55 (27) 99589-5943.

> Avisos Legais

Este documento foi elaborado para fornecer informações gerais sobre a Carbyne Investimentos (CNPJ nº 38.318.963/0001-00), que está habilitada como administrador de carteira de valores mobiliários, nos termos do Ato Declaratório CVM nº 18.826, de 10 de junho de 2021. Todas as informações aqui contidas estão sujeitas a alterações sem aviso prévio e podem diferir da interpretação, opinião, projeção ou estimativa de terceiros. Este material destina-se apenas a fornecer uma visão geral das atividades que a Carbyne Investimentos pretende desenvolver e não constitui uma venda, promessa de venda, oferta à venda ou subscrição ou pedido de venda ou subscrição de valores mobiliários. As informações contidas neste documento são estritamente confidenciais. Ao receber esta apresentação, seu destinatário compromete-se a não reproduzir ou distribuir o material por completo ou em partes, nem divulgar o seu conteúdo sem a prévia autorização por escrito da Carbyne Investimentos. Certas informações usadas nesta apresentação foram obtidas de terceiros, por meio de fontes públicas ou não, razão pela qual a Carbyne Investimentos não garante a sua precisão ou integridade nem se responsabiliza por perdas decorrentes do seu uso. Salvo indicação em contrário, todas as informações aqui contidas foram obtidas até a data-base, sendo que não assumimos qualquer compromisso de atualizar este material. Leia o regulamento antes de investir no Fundo. Considere atentamente os objetivos, riscos e custos do Fundo. Rentabilidade obtida no passado não representa garantia de resultados futuros. A rentabilidade divulgada não é líquida de impostos. Os investimentos em fundos não são garantidos pelo administrador ou por qualquer mecanismo de seguro ou, ainda, pelo Fundo Garantidor de Crédito.

